

第35期 中間報告書

平成20年2月21日 ▶ 平成20年8月20日

品質と価格で
暮らしのお手伝い



株式会社アオキスーパー

証券コード：9977

取締役社長

宇佐美 俊之



株主の皆様には、ますますご清祥のこととお喜び申し上げます。

平素は、格別のご支援を賜り厚く御礼申し上げます。

さて、当社第35期中間報告書をお届けするにあたりまして、ご挨拶申し上げます。

株主の皆様におかれましては、今後とも一層のご支援ご鞭撻を賜りますようお願い申し上げます。

平成20年10月

MANAGEMENT POLICY

経営理念

当社は、地域のお客様に安くて新鮮な食品を提供できることをモットーにし、ローコスト経営を追求してまいります。

当中間期におけるわが国経済は、サブプライム問題による金融市場の混乱や原油価格高騰を背景とした原材料高が、企業収益の悪化を招き、景気の減速傾向が一段と顕著となってまいりました。

当流通業界におきましては、食品への毒物混入事件や食品偽装が社会問題化し、食品に対する安全性や信頼性が大きく損なわれました。

また、食品メーカーの相次ぐ値上げや業種業態を超えた店舗間競争が激化しており、厳しい経営環境が続いております。

このような状況におきまして当社は、新設店として3月に西枇杷島店をオープンいたしました。さらに、同月に長久手店をリニューアルオープンいたしました。また、販売促進企画としてお買い物券プレゼント・中日劇場の観劇ご招待を実施いたしました。

また競合店対策のため、恒例となりました四半期に一度の大感謝祭・月に一度の日曜朝市・週に一度の100円均一等の企画を継続実施し販売促進に努めてまいりました。

以上の結果、当中間期は、営業収益441億8百万円（前年同期比11.0%増）、営業利益12億88百万円（前年同期比3.4%減）、経常利益13億41百万円（前年同期比1.9%減）、中間純利益7億22百万円（前年同期比11.1%増）と増収となり、中間純利益では増益となりました。

今後の見通しにつきましては、サブプライム問題による金融市場の混乱や、急激な円高・株安を背景に、消費マインドは家計防衛型の色彩が強く、個人消費は引き続き伸び悩むことが予想されます。

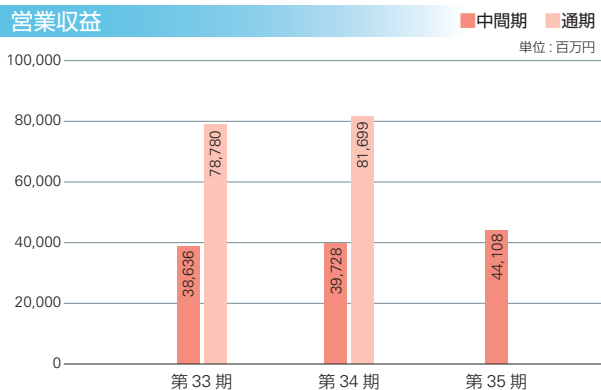
当食品の小売業界におきましては、今後商品価格の値上げや、店舗間競争の更なる激化が予想され、今後とも厳しい状況が続くものと思われれます。

このような事業環境下、当社は引き続き既存店のリニューアルや店舗の大型化と社内業務の標準化を行います。また、新設店につきましては、愛知県に的を絞った出店により、店舗のドミナント化をより一層強化する方針であります。

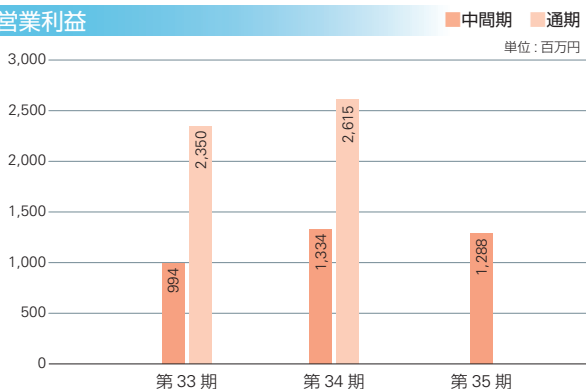
多様化するお客様のニーズに対しては、きめ細かな対応が重要となっております。商品政策においては、鮮度・味・価格にこだわり、競合他社に負けない売場づくりに努めます。徹底したコスト削減や人材教育を通して経営体質の強化を図り、業績の向上を目指してまいります。

財務ハイライト

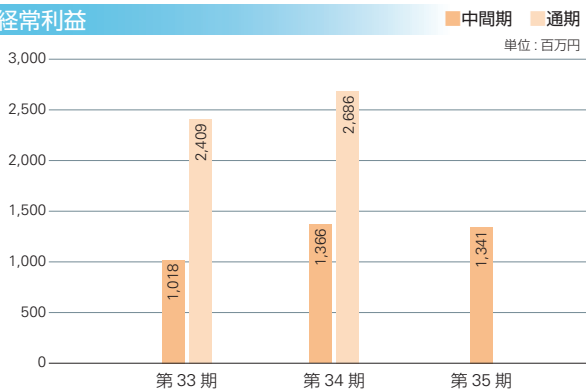
営業収益



営業利益



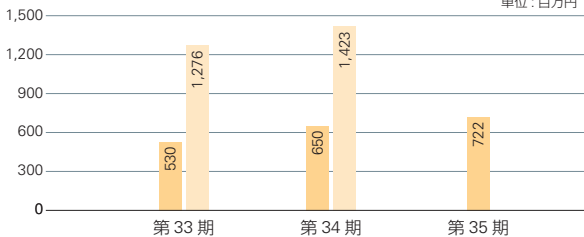
経常利益



中間(当期)純利益

■ 中間期 ■ 通期

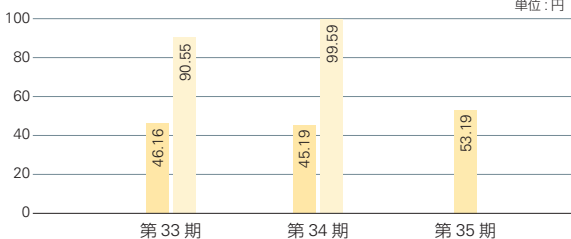
単位：百万円



1株当たり中間(当期)純利益

■ 中間期 ■ 通期

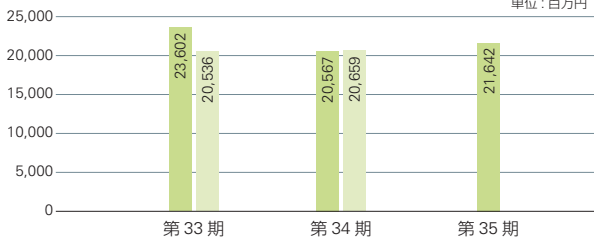
単位：円



総資産

■ 中間期 ■ 通期

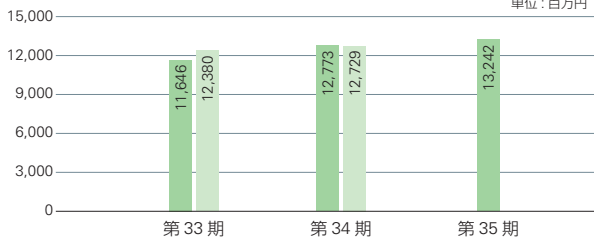
単位：百万円



純資産

■ 中間期 ■ 通期

単位：百万円



中間財務諸表

中間貸借対照表（要約）

（単位：百万円）

科目	当中間会計期間末 平成20年8月20日現在	前中間会計期間末 平成19年8月20日現在
資産の部		
流動資産	8,220	7,788
固定資産	13,422	12,778
有形固定資産	9,965	9,237
無形固定資産	249	248
投資その他の資産	3,208	3,293
資産合計	21,642	20,567
負債の部		
流動負債	6,824	6,165
固定負債	1,576	1,628
負債合計	8,400	7,794
純資産の部		
株主資本	13,219	12,740
評価・換算差額等	22	33
純資産合計	13,242	12,773
負債純資産合計	21,642	20,567

中間株主資本等変動計算書（要約）

当中間会計期間 平成20年2月21日から 平成20年8月20日まで	株主資本				
	資本金	資 剩 余 金	利 益 余 金	自己株式	株主資本 合計
平成20年2月20日残高	1,372	2,090	10,200	△ 958	12,704
中間会計期間中の変動額					
剰余金の配当			△ 136		△ 136
中間純利益			722		722
自己株式の取得				△ 97	△ 97
自己株式の処分		△ 1		27	26
株主資本以外の項目の中間 会計期間中の変動額（純額）					
中間会計期間中の 変動額合計	—	△ 1	586	△ 69	515
平成20年8月20日残高	1,372	2,089	10,786	△ 1,028	13,219

中間損益計算書（要約）

（単位：百万円）

科 目	当中間会計期間	前中間会計期間
	平成20年2月21日から 平成20年8月20日まで	平成19年2月21日から 平成19年8月20日まで
売上高	42,905	38,676
売上原価	35,960	32,180
売上総利益	6,944	6,495
その他の営業収入	1,203	1,052
営業総利益	8,148	7,547
販売費及び一般管理費	6,859	6,213
営業利益	1,288	1,334
営業外収益	59	39
営業外費用	6	6
経常利益	1,341	1,366
特別利益	0	0
特別損失	60	103
税引前中間純利益	1,281	1,262
法人税、住民税及び事業税	575	491
法人税等調整額	△ 17	121
中間純利益	722	650

（単位：百万円）

当中間会計期間 平成20年2月21日から 平成20年8月20日まで	評価・換算差額等		純資産合計
	その他有価証券 評価差額金	評価・換算 差額等合計	
平成20年2月20日残高	24	24	12,729
中間会計期間中の変動額			
剰余金の配当			△ 136
中間純利益			722
自己株式の取得			△ 97
自己株式の処分			26
株主資本以外の項目の中間 会計期間中の変動額（純額）	△ 1	△ 1	△ 1
中間会計期間中の 変動額合計	△ 1	△ 1	513
平成20年8月20日残高	22	22	13,242

中間連結財務諸表

中間連結貸借対照表（要約）

（単位：百万円）

科 目	当中間連結会計期間末	前中間連結会計期間末
	平成20年8月20日現在	平成19年8月20日現在
資産の部		
流動資産	8,953	8,522
固定資産	14,231	13,739
有形固定資産	11,202	10,572
無形固定資産	301	305
投資その他の資産	2,728	2,861
資産合計	23,184	22,261
負債の部		
流動負債	6,978	6,346
固定負債	2,596	2,792
負債合計	9,574	9,139
純資産の部		
株主資本	13,587	13,089
評価・換算差額等	22	33
少数株主持分	—	—
純資産合計	13,610	13,122
負債純資産合計	23,184	22,261

中間連結株主資本等変動計算書（要約）

当中間連結会計期間 平成20年2月21日から 平成20年8月20日まで	株 主 資 本					株主資本計
	資本金	資 剩 余 金	本 金 利 余 金	益 余 金	自己株式	
平成20年2月20日残高	1,372	2,090	10,547	△ 958		13,051
中間連結会計期間中の変動額						
剰余金の配当			△ 136			△ 136
中間純利益			742			742
自己株式の取得				△ 97	△ 97	
自己株式の処分		△ 1			27	26
株主資本以外の項目の中間 連結会計期間中の変動額（純額）						
中間連結会計期間中の 変動額合計	—	△ 1	606	△ 69		535
平成20年8月20日残高	1,372	2,089	11,154	△ 1,028		13,587

中間連結損益計算書（要約）

（単位：百万円）

科 目	当中間連結会計期間	前中間連結会計期間
	平成20年2月21日から 平成20年8月20日まで	平成19年2月21日から 平成19年8月20日まで
売上高	43,113	38,876
売上原価	36,063	32,281
売上総利益	7,050	6,594
その他の営業収入	1,393	1,245
営業総利益	8,443	7,840
販売費及び一般管理費	7,098	6,448
営業利益	1,345	1,392
営業外収益	61	39
営業外費用	6	6
経常利益	1,399	1,425
特別利益	0	0
特別損失	85	103
税金等調整前中間純利益	1,314	1,321
法人税、住民税及び事業税	589	514
法人税等調整額	△18	121
中間純利益	742	685

（単位：百万円）

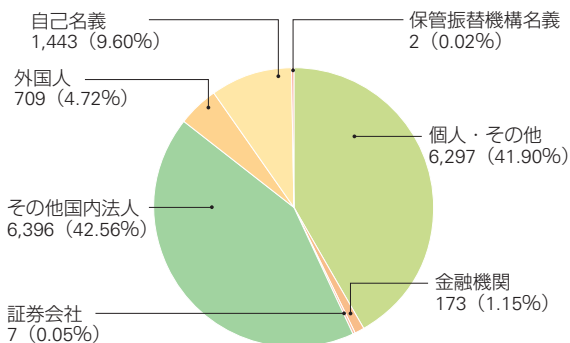
当中間連結会計期間 平成20年2月21日から 平成20年8月20日まで	評価・換算差額等		少数株主持分	純資産合計
	その他有価証券 評価差額金	評価・換算 差額等合計		
平成20年2月20日残高	24	24	—	13,076
中間連結会計期間中の変動額				
剰余金の配当				△ 136
中間純利益				742
自己株式の取得				△ 97
自己株式の処分				26
株主資本以外の項目の中間 連結会計期間中の変動額（純額）	△ 1	△ 1	—	△ 1
中間連結会計期間中の 変動額合計	△ 1	△ 1	—	533
平成20年8月20日残高	22	22	—	13,610

株式の状況 (平成20年8月20日現在)

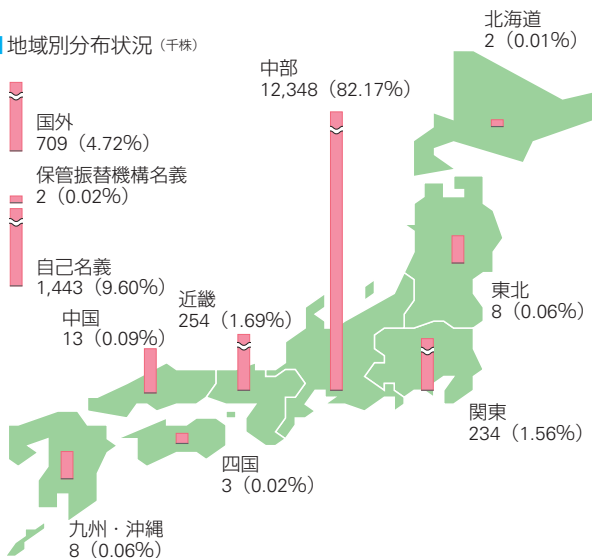
- 発行可能株式総数 34,567,000株
- 発行済株式の総数 13,585,772株
(自己株式1,443,508株を除く。)
- 株主数 1,849名
- 大株主 (発行済株式の総数(自己株式を除く)の10分の1以上の数の株式を有する株主)

株主名	持株数(千株)
アオキ商事株式会社	5,251

所有者別分布状況 (千株)



地域別分布状況 (千株)



会社の概要 (平成20年8月20日現在)

商号	株式会社 アオキスーパー Aoki Super Co., LTD.
本店	〒453-0054名古屋市中村区鳥居西通1丁目3番地
本部	〒496-0018愛知県津島市牛田町字角田40番地の1
設立	昭和49年6月
事業内容	生鮮食品・一般食品の販売を主要業務としており、これに付帯する業務として店舗の賃貸等を営んでおります。
資本金	1,372,000,000円
従業員数	756名
店舗数	42店舗
役員	代表取締役会長 青木 偉 晃 代表取締役社長 宇佐美 俊 之 専務取締役 宮 前 善 男 営業本部長 常務取締役 筒 井 輝 雄 管理本部長兼開発部長 取締役 安 井 國 男 商品部長兼TCセンター長 取締役 山 田 康 博 店舗運営部長 取締役相談役 中 嶋 勇 (非常勤) 取締役相談役 中 嶋 八千代 (非常勤) 常勤監査役 小 池 史 郎 監査役 小 林 玉 夫 監査役 村 橋 泰 志 弁護士 監査役 金 森 武 美 税理士

店舗のご案内 (平成20年8月20日現在)

所在地	店舗名
名古屋市内	中村店・戸田店・八田店・一色新町店・アズパーク店 千代が丘店・上飯田店・烏森店・鳴子店・木場店 植田店・大高店・熱田店
尾張地域	大治店・富吉店・一宮店・日進店・西枇杷島店 甚目寺店・トップモール稲沢店・萩原店・浅井店 長久手店・今伊勢店・加木屋店・清城店・前後店 乙川店・武豊店・豊明店・大府店・白鳥店・朝宮店 小牧店・大治南店
三河地域	知立店・古井店・刈谷店・高浜店・東明店 伊賀店・碧南店

株主メモ

- 事業年度 2月21日～翌年2月20日
定時株主総会 5月中旬
基準日
定時株主総会 2月20日
剰余金の期末配当 2月20日
中間配当 8月20日
その他必要ある場合は、あらかじめ公告いたします。
- 単元株式数 1,000株
株式の名義書換
株主名簿管理人 〒105-8574
東京都港区芝三丁目33番1号
中央三井信託銀行株式会社
- 同事務取扱場所 〒460-8685
名古屋市中区栄三丁目15番33号
中央三井信託銀行株式会社 名古屋支店証券代行部
☎0120-78-2031 (フリーダイヤル)
- 同取次所 中央三井信託銀行株式会社 本店および全国各支店
日本証券代行株式会社 本店および全国各支店
- 公告の方法 電子公告により行います。ただし、やむを得ない事情により電子公告ができない場合、日本経済新聞に掲載します。
公告掲載アドレス (<http://www.aokisuper.co.jp>)
- (お知らせ) 住所変更、単元未満株式買取請求、名義書換請求および配当金振込指定に必要な各用紙のご請求は、株主名簿管理人のフリーダイヤル0120-87-2031で24時間受付しております。

株主優待制度のお知らせ



8月20日または2月20日現在、株主名簿および実質株主名簿に記載された1,000株以上ご所有の株主様に対して、「株主ご優待券」(額面500円×10枚)を贈呈いたします。

ホームページもご覧下さい



<http://www.aokisuper.co.jp>
ホームページでは、最新のニュースリリースやIR情報など多様な情報を公開しています。ぜひご覧下さい。



株式会社アオキスーパー

- 本店 〒453-0054 名古屋市中村区鳥居西通1丁目3番地
本部 〒496-0018 愛知県津島市牛田町字角田40番地の1
☎ (0567) 23-3500 (代表)
<http://www.aokisuper.co.jp>