

# 第35期報告書

平成20年2月21日 ▶ 平成21年2月20日



品質と価格で暮らしのお手伝い

株式会社 **アオキスーパー**

**JASDAQ**

証券コード：9977

# MANAGEMENT POLICY

当社は、地域のお客様に安くて新鮮な食品を提供できることをモットーにし、ローコスト経営を追求してまいります。

## Contents

株主の皆様へ	2	連結財務諸表	7
トピックス	3	株式の状況	9
財務ハイライト	4	会社の概要	9
財務諸表	5	株主メモ	10

## 株主の皆様へ



取締役社長

宇佐美 俊之

株主の皆様には、ますますご清祥のこととお喜び申し上げます。

平素は、格別のご支援を賜り厚く御礼申し上げます。

さて、当社第35期報告書をお届けするにあたりまして、ご挨拶申し上げます。

当期におけるわが国経済は、米国発のサブプライム問題に端を発した全世界的な金融危機の影響により、世界経済は減速し、世界金融市場の混乱による急激な株価の下落や円高により企業業績は急速に悪化しております。また、個人消費は盛り上がり欠け、雇用情勢も厳しさが見られるなど、景気の減速傾向が一段と顕著となってまいりました。

当流通業界におきましては、食品への毒物混入事件や食品偽装が社会問題化し、食品に対する安全性や信頼性が大きく損なわれました。

また、食品メーカー等の相次ぐ値上げや業種・業態を超えた店舗間競争が激化しており、厳しい経営環境が続いております。

このような状況におきまして当社は、新設店として3月に西枇杷島店・8月に三条店をそれぞれオープンいたしました。そして、3月に長久手店・9月に大府店・12月に豊明店をそれぞれリニューアルオープンいたしました。

また、販売促進企画としてお買い物券プレゼント・中日劇場や御園座の観劇ご招待・歳末スクラッチを実施いたしました。

また競合店対策のため、恒例となりました四半期に一度の大感謝祭・月に一度の日曜朝市・週に一度の100円均一等の企画を継続実施し販売促進に努めてまいりました。

以上の結果、営業成績につきましては、営業収益906億9百万円（前期比10.9%増）、営業利益26億26百万円（前期比0.4%増）、経常利益27億12百万円（前期比1.0%増）、当期純利益14億32百万円（前期比0.7%増）と増収増益となりました。

世界経済の減速と金融市場の混乱による株価の下落や円高により、企業業績は悪化しております。雇用環境も厳しく、個人消費は引き続き伸び悩むことが予想されます。

当食品の小売業界におきましては、価格競争等による店舗間競争の更なる激化が予想され、今後とも厳しい状況が続くものと思われま。

このような事業環境下、当社は引き続き既存店のリニューアルや店舗の大型化と社内業務の標準化を行います。また、新設店につきましては、愛知県に的を絞った出店により、店舗のドミナント化をより一層強化する方針であります。

多様化するお客様のニーズに対しては、きめ細かな対応が重要となっております。

商品政策においては、鮮度・味・価格にこだわり、競合他社に負けない売場づくりに努めます。

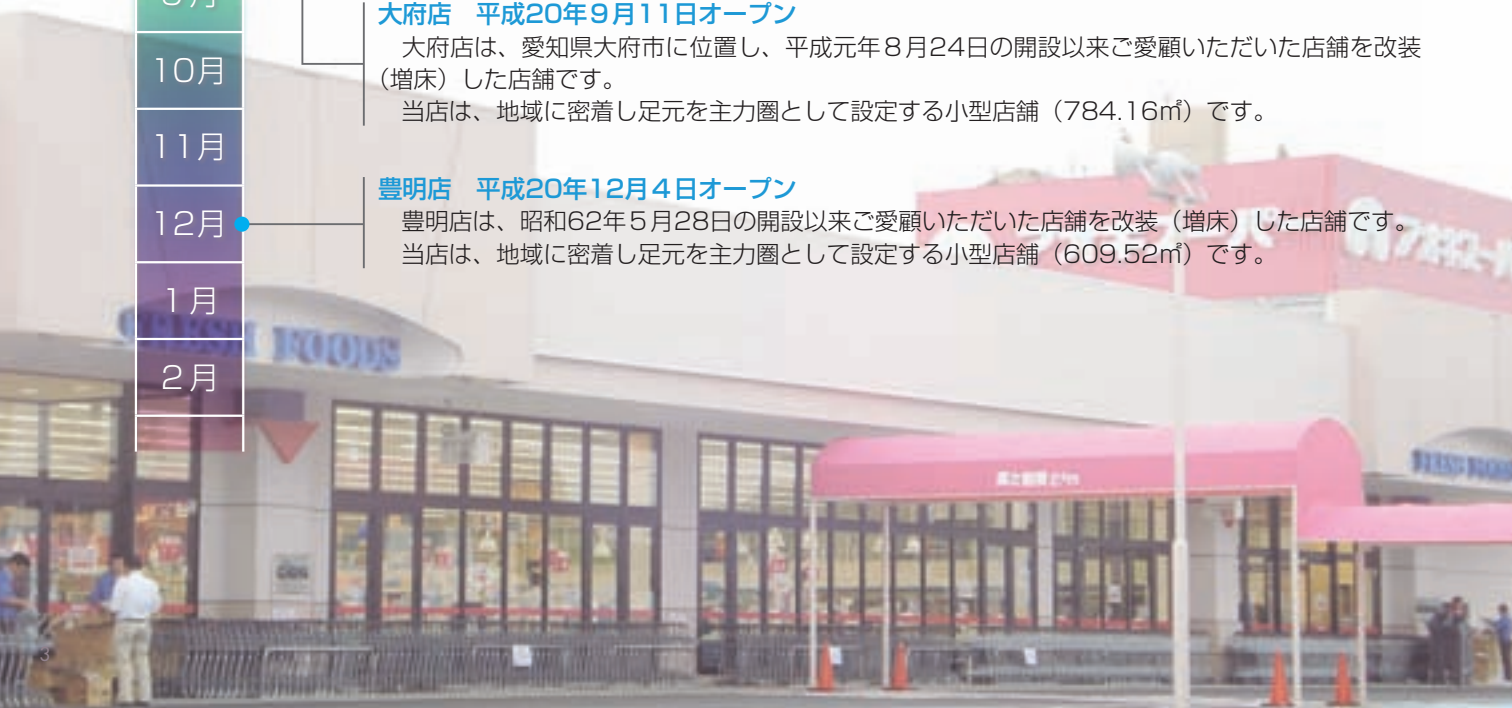
徹底したコスト削減や人材教育を通して経営体質の強化を図り、業績の向上を目指してまいります。

株主の皆様におかれましては、今後とも一層のご支援ご鞭撻を賜りますようお願い申し上げます。

平成21年5月

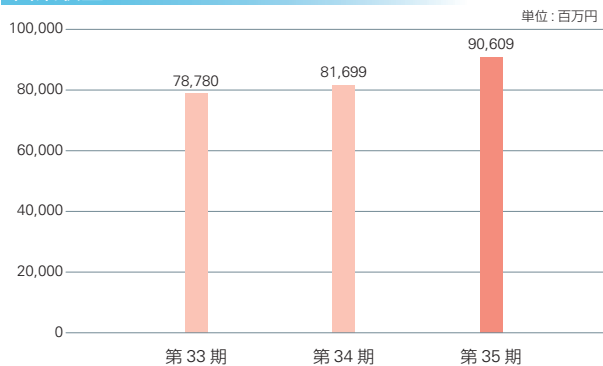
## ■新店舗のご紹介 (増床及び改装店舗含む。)

3月	<b>西枇杷島店 平成20年3月6日オープン</b> 西枇杷島店は、愛知県清須市に位置し、平成20年3月6日に新設した店舗であり、42番目の店舗となります。 当店は、地域に密着し足元を主力圏として設定する中型店舗 (1,549.34㎡) です。
4月	
5月	<b>長久手店 平成20年3月26日オープン</b> 長久手店は、愛知県愛知郡長久手町に位置し、昭和59年10月5日の開設以来ご愛顧いただいた店舗を改装 (増床) した店舗です。 当店は、地域に密着し足元を主力圏として設定する中型店舗 (1,139.07㎡) です。
6月	
7月	
8月	<b>三条店 平成20年8月26日オープン</b> 三条店は、愛知県一宮市に位置し、平成20年8月26日に新設した店舗であり、43番目の店舗となります。 当店は、地域に密着し足元を主力圏として設定する中型店舗 (1,378.63㎡) です。
9月	
10月	<b>大府店 平成20年9月11日オープン</b> 大府店は、愛知県大府市に位置し、平成元年8月24日の開設以来ご愛顧いただいた店舗を改装 (増床) した店舗です。 当店は、地域に密着し足元を主力圏として設定する小型店舗 (784.16㎡) です。
11月	
12月	<b>豊明店 平成20年12月4日オープン</b> 豊明店は、昭和62年5月28日の開設以来ご愛顧いただいた店舗を改装 (増床) した店舗です。 当店は、地域に密着し足元を主力圏として設定する小型店舗 (609.52㎡) です。
1月	
2月	

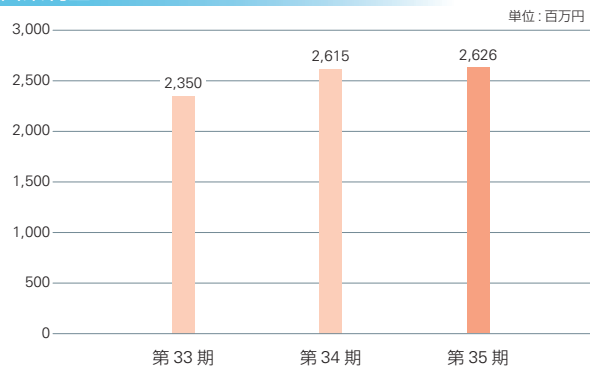


# 財務ハイライト

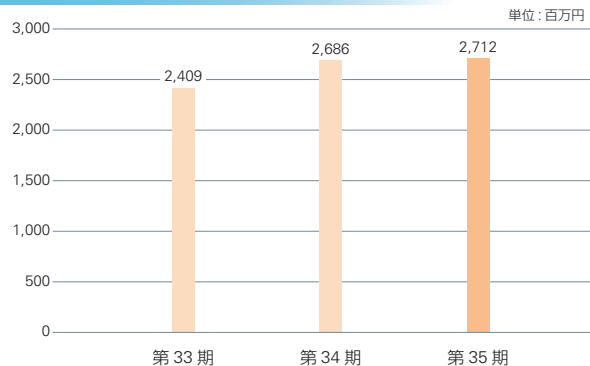
## 営業収益



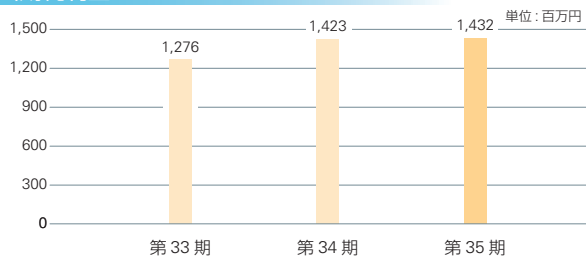
## 営業利益



## 経常利益




## 当期純利益



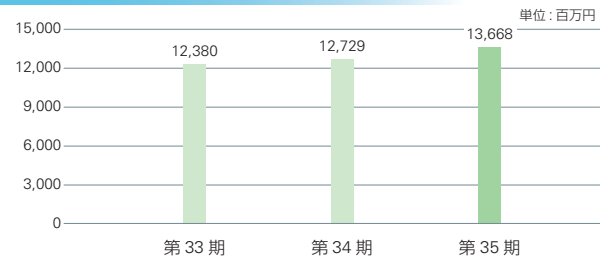
## 1株当たり当期純利益



## 総資産



## 純資産



## 貸借対照表

(単位：千円)

科目	第35期	第34期
	平成21年2月20日現在	平成20年2月20日現在
<b>資産の部</b>		
<b>流動資産</b>	<b>8,908,482</b>	<b>7,649,949</b>
現金及び預金	7,399,338	6,289,703
売掛金	763	250
商品	1,072,955	968,334
貯蔵品	11,820	5,032
未収入金	229,634	211,824
繰延税金資産	171,321	149,215
その他	22,709	25,648
貸倒引当金	△ 60	△ 60
<b>固定資産</b>	<b>13,159,608</b>	<b>13,009,673</b>
<b>有形固定資産</b>	<b>9,787,679</b>	<b>9,513,546</b>
建物	5,345,623	4,805,054
構築物	476,927	437,198
車両運搬具	4,860	7,054
器具備品	667,469	671,087
土地	3,292,303	3,292,303
建設仮勘定	496	300,848
<b>無形固定資産</b>	<b>246,038</b>	<b>247,619</b>
借地権	207,556	199,975
ソフトウェア	28,743	37,905
電話加入権	9,738	9,738
<b>投資その他の資産</b>	<b>3,125,890</b>	<b>3,248,507</b>
投資有価証券	37,736	59,822
関係会社株式	150,000	150,000
長期貸付金	15,206	15,908
繰延税金資産	299,423	272,517
差入保証金	2,240,298	2,358,004
保険積立金	91,587	89,647
その他	334,997	343,037
貸倒引当金	△ 43,360	△ 40,430
<b>資産合計</b>	<b>22,068,091</b>	<b>20,659,622</b>

科目	第35期	第34期
	平成21年2月20日現在	平成20年2月20日現在
<b>負債の部</b>		
<b>流動負債</b>	<b>6,865,100</b>	<b>6,341,188</b>
買掛金	4,740,707	4,575,090
一年内返済予定長期借入金	50,000	50,000
未払金	335,922	308,205
未払法人税等	692,000	500,000
未払消費税等	83,897	59,820
未払費用	590,168	509,148
賞与引当金	174,840	170,000
役員賞与引当金	55,200	55,200
その他	142,364	113,724
<b>固定負債</b>	<b>1,534,567</b>	<b>1,588,904</b>
長期借入金	150,000	200,000
退職給付引当金	397,126	369,261
預り保証金	736,900	767,506
役員長期未払金	225,600	225,600
その他	24,941	26,536
<b>負債合計</b>	<b>8,399,668</b>	<b>7,930,093</b>
<b>純資産の部</b>		
<b>株主資本</b>	<b>13,656,883</b>	<b>12,704,871</b>
<b>資本金</b>	<b>1,372,000</b>	<b>1,372,000</b>
<b>資本剰余金</b>	<b>1,604,090</b>	<b>2,090,925</b>
資本準備金	1,604,090	1,604,090
その他資本剰余金	—	486,835
<b>利益剰余金</b>	<b>11,085,196</b>	<b>10,200,567</b>
利益準備金	155,100	155,100
その他利益剰余金	10,930,096	10,045,467
別途積立金	4,440,000	4,440,000
繰越利益剰余金	6,490,096	5,605,467
<b>自己株式</b>	<b>△ 404,402</b>	<b>△ 958,622</b>
評価・換算差額等	11,539	24,658
<b>その他有価証券評価差額金</b>	<b>11,539</b>	<b>24,658</b>
<b>純資産合計</b>	<b>13,668,422</b>	<b>12,729,529</b>
<b>負債純資産合計</b>	<b>22,068,091</b>	<b>20,659,622</b>

## 損益計算書

(単位：千円)

科目	第35期	第34期
	平成20年2月21日から 平成21年2月20日まで	平成19年2月21日から 平成20年2月20日まで
売上高	88,147,075	79,524,267
売上原価	73,638,105	66,163,787
売上総利益	14,508,969	13,360,480
その他の営業収入	2,462,831	2,174,862
不動産賃貸収入	521,503	499,183
その他収入	1,941,327	1,675,678
営業総利益	16,971,801	15,535,342
販売費及び一般管理費	14,344,991	12,920,033
営業利益	2,626,809	2,615,309
営業外収益	100,484	85,676
受取利息及び配当金	44,279	40,744
その他	56,205	44,932
営業外費用	14,337	14,451
支払利息	6,572	7,540
その他	7,765	6,911
経常利益	2,712,956	2,686,534
特別利益	1,252	—
固定資産売却益	1,252	—
特別損失	137,534	108,118
固定資産除却損	112,195	90,311
減損損失	22,228	—
貸倒引当金繰入額	2,930	1,040
保証金償却	—	16,767
その他	180	—
税引前当期純利益	2,576,673	2,578,415
法人税、住民税及び事業税	1,183,836	1,042,974
法人税等調整額	△ 40,046	112,103
当期純利益	1,432,882	1,423,337

## 株主資本等変動計算書

(単位：千円)

第35期（平成20年2月21日から平成21年2月20日まで）

	株主資本			
	資本金	資本準備金	剰余金	その他資本剰余金
平成20年2月20日残高	1,372,000	1,604,090	486,835	2,090,925
事業年度中の変動額				
剰余金の配当				
当期純利益				
自己株式の取得				
自己株式の処分			△ 5,983	△ 5,983
自己株式の消却			△ 480,852	△ 480,852
事業年度中の変動額合計	—	—	△ 486,835	△ 486,835
平成21年2月20日残高	1,372,000	1,604,090	—	1,604,090

	株主資本				自己株式	株主資本合計
	利益準備金	その他利益剰余金	利益剰余金	剰余金		
平成20年2月20日残高	155,100	4,440,000	5,605,467	10,200,567	△ 958,622	12,704,871
事業年度中の変動額						
剰余金の配当			△ 272,441	△ 272,441		△ 272,441
当期純利益			1,432,882	1,432,882		1,432,882
自己株式の取得					△ 295,504	△ 295,504
自己株式の処分					93,058	87,075
自己株式の消却			△ 275,812	△ 275,812	756,664	—
事業年度中の変動額合計	—	—	884,628	884,628	554,219	952,012
平成21年2月20日残高	155,100	4,440,000	6,490,096	11,085,196	△ 404,402	13,656,883

	評価差額		換算差額		純資産合計
	その他有価証券評価差額	他券金	評価差額	換算差額	
平成20年2月20日残高		24,658		24,658	12,729,529
事業年度中の変動額					
剰余金の配当					△ 272,441
当期純利益					1,432,882
自己株式の取得					△ 295,504
自己株式の処分					87,075
自己株式の消却					—
株主資本以外の項目の事業年度中の変動額(純額)	△	13,119	△	13,119	△ 13,119
事業年度中の変動額合計	△	13,119	△	13,119	938,893
平成21年2月20日残高		11,539		11,539	13,668,422

## 連結貸借対照表

(単位：千円)

科目	第35期	第34期
	平成21年2月20日現在	平成20年2月20日現在
<b>資産の部</b>		
<b>流動資産</b>	<b>9,643,145</b>	<b>8,462,212</b>
現金及び預金	8,114,226	7,059,621
売掛金	763	251
商品	1,096,805	991,296
貯蔵品	13,301	6,116
未収入金	227,193	235,920
繰延税金資産	175,403	150,627
その他	15,511	18,438
貸倒引当金	△ 60	△ 60
<b>固定資産</b>	<b>13,930,101</b>	<b>13,769,045</b>
<b>有形固定資産</b>	<b>10,980,429</b>	<b>10,698,833</b>
建物及び構築物	6,998,485	6,400,253
機械装置及び運搬具	5,767	8,374
器具備品	683,376	690,537
土地	3,292,303	3,292,303
建設仮勘定	496	307,365
<b>無形固定資産</b>	<b>295,389</b>	<b>302,233</b>
ソフトウェア	41,235	55,446
その他	254,154	246,786
<b>投資その他の資産</b>	<b>2,654,282</b>	<b>2,767,978</b>
投資有価証券	37,736	59,822
長期貸付金	15,206	15,908
繰延税金資産	299,423	272,517
差入保証金	1,918,690	2,027,475
その他	426,585	432,685
貸倒引当金	△ 43,360	△ 40,430
<b>資産合計</b>	<b>23,573,246</b>	<b>22,231,257</b>

科目	第35期	第34期
	平成21年2月20日現在	平成20年2月20日現在
<b>負債の部</b>		
<b>流動負債</b>	<b>7,013,727</b>	<b>6,483,641</b>
買掛金	4,754,401	4,590,254
一年内返済予定長期借入金	50,000	50,000
未払金	357,390	321,507
未払法人税等	709,800	505,428
未払消費税等	86,013	64,915
未払費用	587,717	510,092
賞与引当金	177,640	173,400
役員賞与引当金	55,200	55,200
その他	235,564	212,843
<b>固定負債</b>	<b>2,503,182</b>	<b>2,671,032</b>
長期借入金	150,000	200,000
退職給付引当金	397,126	369,261
預り保証金	1,705,514	1,849,633
その他	250,541	252,136
<b>負債合計</b>	<b>9,516,909</b>	<b>9,154,673</b>
<b>純資産の部</b>		
<b>株主資本</b>	<b>14,044,797</b>	<b>13,051,925</b>
資本金	1,372,000	1,372,000
資本剰余金	1,604,090	2,090,925
利益剰余金	11,473,110	10,547,622
自己株式	△ 404,402	△ 958,622
評価・換算差額等	11,539	24,658
その他有価証券評価差額金	11,539	24,658
<b>少数株主持分</b>	<b>—</b>	<b>—</b>
<b>純資産合計</b>	<b>14,056,336</b>	<b>13,076,584</b>
<b>負債純資産合計</b>	<b>23,573,246</b>	<b>22,231,257</b>



## 連結損益計算書

(単位：千円)

科目	第35期	第34期
	平成20年2月21日から 平成21年2月20日まで	平成19年2月21日から 平成20年2月20日まで
売上高	88,521,873	79,881,991
売上原価	73,811,743	66,336,064
売上総利益	14,710,129	13,545,926
その他の営業収入	2,848,507	2,562,762
不動産賃貸収入	882,592	860,940
その他収入	1,965,915	1,701,821
営業総利益	17,558,637	16,108,689
販売費及び一般管理費	14,843,801	13,421,154
営業利益	2,714,835	2,687,534
営業外収益	103,049	102,603
受取利息及び配当金	47,165	42,976
その他	55,883	59,627
営業外費用	14,379	33,954
支払利息	6,572	7,540
その他	7,807	26,414
経常利益	2,803,504	2,756,184
特別利益	1,252	—
固定資産売却益	1,252	—
特別損失	163,038	125,806
固定資産除却損	137,700	90,311
減損損失	22,228	—
貸倒引当金繰入額	2,930	1,040
保証金償却	—	16,767
開発変更費用	—	17,687
その他	180	—
税金等調整前当期純利益	2,641,718	2,630,377
法人税、住民税及び事業税	1,210,692	1,059,851
法人税等調整額	△ 42,716	114,286
当期純利益	1,473,742	1,456,240

## 連結株主資本等変動計算書

(単位：千円)

第35期(平成20年2月21日から平成21年2月20日まで)

	株 主 資 本				
	資 本 金	資 剩 余 金	利 益 剩 余 金	自 己 株 式	株 主 資 本 計
平成20年2月20日残高	1,372,000	2,090,925	10,547,622	△ 958,622	13,051,925
連結会計年度中の変動額					
剰余金の配当			△ 272,441		△ 272,441
当期純利益			1,473,742		1,473,742
自己株式の取得				△ 295,504	△ 295,504
自己株式の処分	△ 5,983			93,058	87,075
自己株式の消却	△ 480,852	△ 275,812		756,664	—
連結会計年度中の 変動額合計	—	△ 486,835	925,488	554,219	992,871
平成21年2月20日残高	1,372,000	1,604,090	11,473,110	△ 404,402	14,044,797

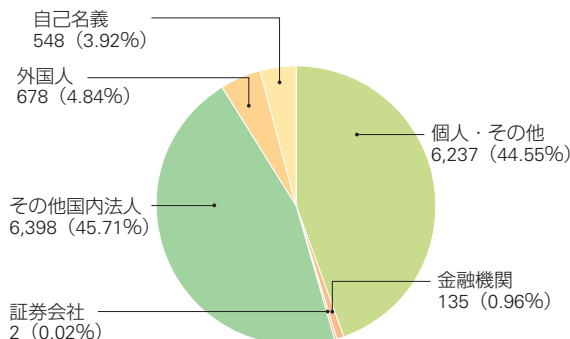
	評 価 ・ 換 算 差 額 等		少 数 株 主 持 分	純 資 産 計
	その他有価証券 評価差額金	評価・換算差額等 合計		
平成20年2月20日残高	24,658	24,658	—	13,076,584
連結会計年度中の変動額				
剰余金の配当				△ 272,441
当期純利益				1,473,742
自己株式の取得				△ 295,504
自己株式の処分				87,075
自己株式の消却				—
株主資本以外の項目の連結 会計年度中の変動額(純額)	△ 13,119	△ 13,119	—	△ 13,119
連結会計年度中の 変動額合計	△ 13,119	△ 13,119	—	979,752
平成21年2月20日残高	11,539	11,539	—	14,056,336

## 株式の状況 (平成21年2月20日現在)

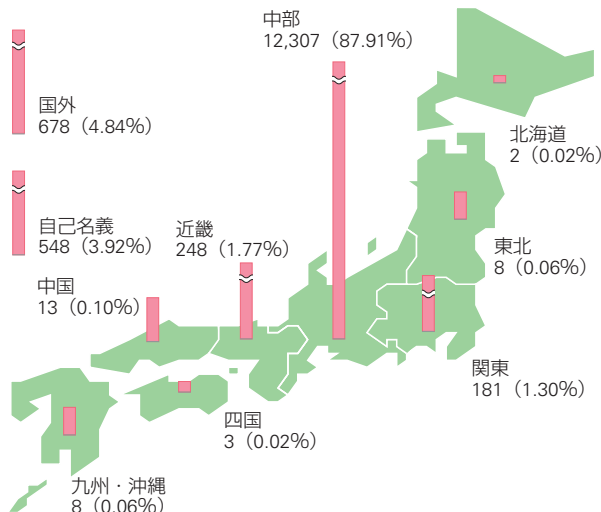
- 発行可能株式総数 34,567,000株
- 発行済株式の総数 13,451,240株  
(自己株式548,760株を除く。)
- 株主数 1,811名
- 大株主 (発行済株式の総数(自己株式を除く。))の10分の1以上の数の株式を有する株主)

株主名	持株数(千株)
アオキ商事株式会社	5,251

### 所有者別分布状況(千株)



### 地域別分布状況(千株)



## 会社の概要 (平成21年2月20日現在)

- 商号 株式会社 アオキスーパー  
Aoki Super Co., LTD.
- 本店 〒453-0054名古屋市中村区鳥居西通1丁目3番地
- 本部 〒496-0018愛知県津島市牛田町字角田40番地の1
- 設立 昭和49年6月
- 事業内容 生鮮食品・一般食品の販売を主要業務としており、これに付帯する業務として店舗の賃貸等を営んでおります。
- 資本金 1,372,000,000円
- 従業員数 759名
- 店舗数 43店舗

## 役員のご紹介 (平成21年5月19日現在)

代表取締役会長	青木 偉 晃	
代表取締役社長	宇佐美 俊 之	
専務取締役	宮 前 善 男	営業全般担当
専務取締役	筒 井 輝 雄	管理本部長
常務取締役	山 田 康 博	営業本部長
常務取締役	安 井 國 男	商品本部長兼物流センター長兼デリカ担当
取締役	新 美 喜 章	生鮮商品部長
取締役	加 納 俊 一	店舗運営部長兼第一地区長
取締役	久 保 和 也	一般食品部長
取締役	大 谷 亮	管理副本部長兼経理部長
取締役	青 木 俊 道	業務推進担当
常勤監査役	小 池 史 郎	
監査役	小 林 玉 夫	
監査役	村 橋 泰 志	弁護士
監査役	金 森 武 美	税理士

## 店舗のご案内 (平成21年2月20日現在)

所在地	店舗名
名古屋市内	中村店・戸田店・八田店・一色新町店・アズパーク店 千代が丘店・上飯田店・烏森店・鳴子店・木場店 植田店・大高店・熱田店
尾張地域	大治店・富古店・一宮店・日進店・西枇杷島店 甚目寺店・トップモール稲沢店・萩原店・浅井店 長久手店・今伊勢店・加木屋店・清城店・前後店 乙川店・武豊店・豊明店・大府店・白鳥店・朝宮店 小牧店・大治南店・三条店
三河地域	知立店・古井店・刈谷店・高浜店・東明店 伊賀店・碧南店

# 株主メモ

■ 事業年度 2月21日～翌年2月20日

■ 定時株主総会 5月中旬

■ 基準日

定時株主総会 2月20日

期末配当 2月20日

中間配当 8月20日

その他必要ある場合は、あらかじめ公告いたします。

■ 単元株式数 1,000株

■ 株主名簿管理人 〒105-8574  
東京都港区芝三丁目33番1号  
中央三井信託銀行株式会社

■ 同事務取扱場所 〒460-8685  
名古屋市中区栄三丁目15番33号  
中央三井信託銀行株式会社 名古屋支店証券代行部  
☎0120-78-2031 (フリーダイヤル)

(郵便物送付先)  
(電話照会先) 〒168-0063  
東京都杉並区和泉二丁目8番4号  
中央三井信託銀行株式会社 証券代行部  
☎0120-78-2031 (フリーダイヤル)  
取次事務は中央三井信託銀行株式会社の本店および  
全国各支店ならびに日本証券代行株式会社の本店および  
全国各支店で行っております。

■ 公告の方法 電子公告により行います。ただし、やむを得ない事情  
により電子公告ができない場合、日本経済新聞に掲載  
します。  
公告掲載アドレス (<http://www.aokisuper.co.jp>)

## ■ 株主優待制度のお知らせ



8月20日または2月20日現在、株  
主名簿に記載された1,000株以上  
ご所有の株主様に対して、「株主  
ご優待券」(額面500円×10枚)  
を贈呈いたします。

## ■ ホームページもご覧ください



<http://www.aokisuper.co.jp>  
ホームページでは、最新のニュー  
スリリースやIR情報など多様な情  
報を公開しております。ぜひご覧  
ください。

## ■ お知らせ

### 住所変更、単元未満株式の買取等のお申出先について

株主様の口座のある証券会社にお申出ください。

なお、証券会社に口座がないため特別口座が開設されました株主  
様は、特別口座の口座管理機関である中央三井信託銀行株式会社  
にお申出ください。

### 未払配当金の支払いについて

株主名簿管理人である中央三井信託銀行株式会社にお申出くだ  
さい。

### 上場株式配当等の支払いに関する通知書について

租税特別措置法の平成20年改正(平成20年4月30日法律第23号)  
により、平成21年1月以降にお支払いする配当金について株主様あ  
てに配当金額や源泉徴収税額等を記載した「支払通知書」を送付  
することが義務づけられました。

配当金領収証にてお受取りの株主様は年末または翌年初に「支払  
通知書」を送付いたしますのでご覧ください。口座振込を指定さ  
れている株主様は配当金支払いの際送付している「配当金計算書」  
が「支払通知書」となります。なお、両書類は確定申告を行う際  
その添付資料としてご使用いただくことができます。

### 株主様のご住所・お名前に使用する文字に関してのご案内

株券電子化実施に伴い、株主様のご住所・お名前の文字に、株式  
会社証券保管振替機構(ほふり)が振替制度で指定していない漢  
字等が含まれている場合は、その全部または一部をほふりが指定  
した文字またはカタカナに変換して、株主名簿にご登録いたして  
おります。このため、株主様にご送付する通知物の宛先が、ほふ  
りが指定した文字に置換えられる場合がありますのでご了承ください。  
株主様のご住所・お名前として登録されている文字につい  
ては、お取引の証券会社等にお問い合わせください。



## 株式会社アオキスーパー

本 店 〒453-0054 名古屋市中村区鳥居西通1丁目3番地

本 部 〒496-0018 愛知県津島市牛田町字角田40番地の1

☎ (0567) 23-3500 (代表)

<http://www.aokisuper.co.jp>



環境に配慮した「大豆油インキ」を使用しています。